

KICKOFF 審判

3・4級審判員 更新講習会

JFAラーニング

利用者ユーザーマニュアル

2026

2025年9月30日

JFA登録サービスデスク

INDEX

【受講前の確認】

JFAラーニングのご利用環境について 3
1. JFAラーニング 申込み方法	
1-1. KICKOFFログイン～審判資格情報の確認 4
1-2. 更新講習会(JFAラーニング)の検索 5
1-3. 更新講習会(JFAラーニング)の内容ご確認 6
1-4. サンプル動画再生 7
1-5. 同意確認を行う 9
1-6. お支払い手続き(お支払い方法の選択) 10
1-7. お支払い手続き(コンビニ決済を選択した場合) 11
2. JFAラーニング 受講方法	
2-1. お支払い後の受講方法 13
2-2. JFA LEARNING REFEREE 受講画面 14
2-3. 理解度確認テストの受講 15
2-4. 修了証の出力 16
3. KICKOFFステータスの確認	
3-1. KICKOFFで講習会ステータス(合格)を確認する 17
3-2. マイページで翌年度更新状況を確認する 18

【受講前の確認】 JFAラーニングのご利用環境について

JFA ID、及びKICKOFFシステムは以下環境での動作を想定してサービス提供を行っております。
下記OS・ブラウザ以外の環境から利用した場合、画面表示が崩れる、表示されないページがあるなどの問題が発生する可能性があります。


●JFAラーニング推奨環境

Windows OS

WEBブラウザ: Google Chrome(最新版)
Microsoft Edge(最新版)

Mac OS

WEBブラウザ: Safari(最新版)



ブラウザでポップアップブロックを有効にされている場合、正しく表示されない場合があります。
ご利用の際はブラウザ設定でポップアップブロックを解除してください。
ポップアップブロックを解除するための設定方法については、こちらからご確認ください。

ポップアップブロックの解除

※2019年度更新より、
審判員向けJFAラーニングを
iPhone(iOS / Safari の組み合わせ)にて
受講いただけるようになっておりますが、
推奨環境外からのご利用となりますので
ご注意ください。

※指導者向けeラーニング講習は対象外です。

※パケット通信料はご利用者様のご負担となります。
Wi-Fi環境での受講を推奨します。

※JFA Passportアプリについてはスマートフォン
(Android・iOS)よりご利用いただけます。

1. JFAラーニング 申込み方法

1-1.KICKOFF ログイン～審判資格情報の確認

ログイン

講習会検索・申込み手続き

お支払い手続き

JFAラーニング受講

修了証出力

マイページ確認

完了



① 日本 太郎 さま (JFA ID: JFA 123456789012) がログイン中

② マイページ

③

サッカー4級審判員	
審判登録番号	R000000000
所属協会	東京都サッカー協会
地区協会	
資格	サッカー4級審判員
有効期間	
翌年度更新状況	未確定

登録証出力

① ご自身のお名前でログインしていることを確認

※パソコンを共有している場合など、前にログインした情報が残っている場合があります。ご自身のお名前でない場合は、一旦ログアウトしていただき、再度ログインし直してください。

② [マイページ]をクリックします

③ [マイページ]画面の右下にご自身の資格情報(審判等)が表示されているか、必ずご確認ください



③の表示がない(資格が表示されていない)場合

重要 JFA IDを誤って複数取得された場合、別のJFA IDに保有資格登録(紐付け)がされている可能性があります。
⇒紐付け済のJFA IDでログインし直してください。

JFA IDの取得状況が不明な場合は...

下記のお問い合わせフォームをご利用のうえ、JFA登録サービスデスクへお問い合わせください。

[【お問い合わせフォーム一覧】](#)



1. JFAラーニング 申込み方法

1-2. 更新講習会(JFAラーニング)の検索

ログイン

講習会検索・申込み手続き

お支払い手続き

JFAラーニング受講

修了証出力

マイページ確認

完了



日本 太郎 さま (JFA ID: JFA123456789012) がログイン中

ヘルプ よくあるご質問 ログアウト

講習会・研修会申込み

技能区分: サッカー審判
主催協会: 東京都サッカー協会
講習会・研修会名:
パスワード:

講習会・研修会区分:
講習会・研修会番号:
講習会・研修会開催日: ~

☒ eラーニング

検索結果表示

地区名	講習会・研修会区分 (番号)	年度	資格	講習会・研修会名	開催期間	開催場所	定員	申込期間	カテゴリー
	更新講習会 (012R100000000)	xxxx	4級	xxxx年度 サッカー4級 審判員更新講習会 JFA ラーニング	xxxx/xx/xx~ xxxx/xx/xx		12,000	xxxx/xx/xx~ xxxx/xx/xx	一般・ユース 審判 (U-18)・ユース 審判 (U-15)

講習会・研修会申込み

講習会の申し込み、各種申請、審判物品の購入

講習会・研修会

講習会・研修会申込み

申込時の確認

年度更新手続き

昇級審査合格後の登録料支払

各種申請

割当

報告書

物品購入

①[審判]メニューより、[講習会・研修会]-[講習会・研修会申込み]をクリックします

②[eラーニング]のチェックボックスをクリックします

③[検索]ボタンをクリックします

④講習会・研修会名をクリックします



重要

『JFAラーニングが見つからない!』

JFAラーニングは[講習会・研修会申込み]から申込みいただけます。誤って[年度更新手続き]を選択された場合は、JFAラーニングの検索や申込みはできませんのでご注意ください。

また講習会名や開催期間については各都道府県のサッカー協会により異なります。詳細は各都道府県サッカー協会へ直接お問い合わせいただくか、ホームページ等をご確認ください。

1. JFAラーニング 申込み方法

1-3. 更新講習会(JFAラーニング)の内容ご確認

ログイン

講習会検索・申込み手続き

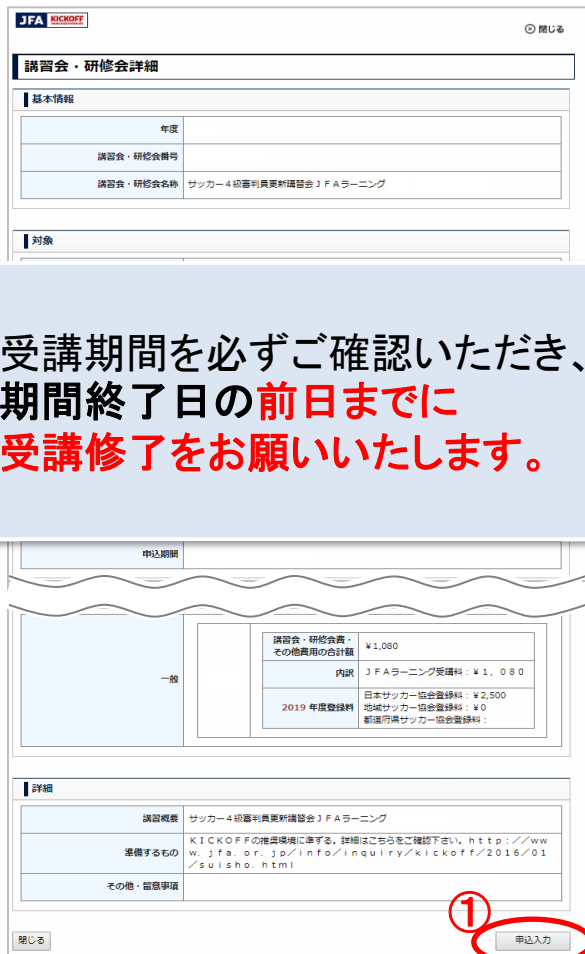
お支払い手続き

JFAラーニング受講

修了証出力

マイページ確認

完了



講習会・研修会詳細

基本情報

年度	
講習会・研修会番号	
講習会・研修会名称	サッカー4級審判員更新講習会 JFAラーニング

対象

申込期間

一般

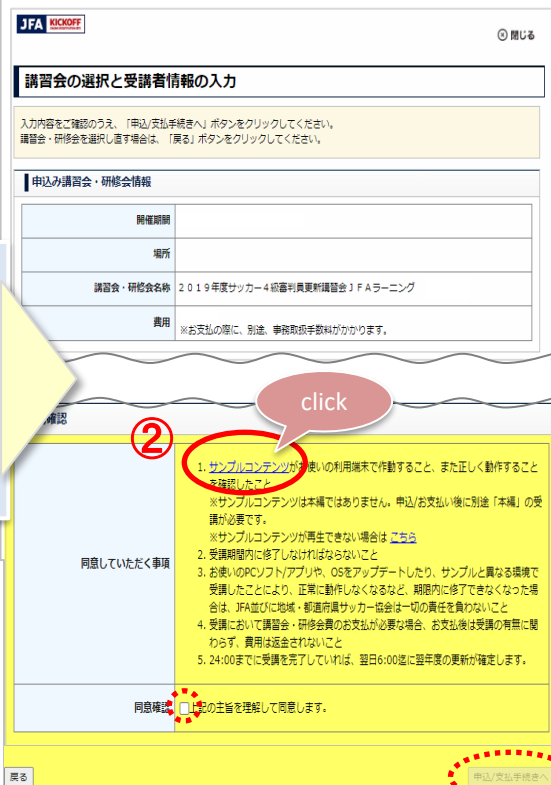
講習会・研修会費、その他費用の合計額	¥1,080
内訳	JFAラーニング受講料: ¥1,080
2019年度登録料	日本サッカー協会登録料: ¥2,500 地域サッカー協会登録料: ¥0 都道府県サッカー協会登録料: ¥0

詳細

講習会概要	サッカー4級審判員更新講習会 JFAラーニング
連絡するもの	KICKOFFの指導環境に準ずる。詳細はこちらをご確認ください。http://www.jfa.or.jp/info/inquiry/kickoff/2016/01/suishi.html
その他・留意事項	

閉じる

申込み



講習会の選択と受講者情報の入力

入力内容をご確認のうえ、「申込/支払手続きへ」ボタンをクリックしてください。
講習会・研修会を選択し直す場合は、「戻る」ボタンをクリックしてください。

申込み講習会・研修会情報

開催期間	
場所	
講習会・研修会名称	2019年度サッカー4級審判員更新講習会 JFAラーニング
費用	※お支払の厚に、別途、事務取扱手数料がかかります。

同意確認

1. サンプルコンテンツがご使用の利用端末で動作すること、また正しく動作することを確認した点

※サンプルコンテンツは本編ではありません。申込/お支払い後に別途「本編」の受講が必要です。

※サンプルコンテンツが再生できない場合は、こちら

2. 受講期間内に修了しなければならないこと

3. お使いのPCソフト/アプリや、OSをアップデートしたり、サンプルと異なる環境で受講したことにより、正常に動作しなくなるなど、期限内に修了できなかった場合は、JFA並びに地域・都道府県サッカー協会は一切の責任を負わないこと

4. 受講において講習会・研修会費のお支払いが必要な場合、お支払後は受講の有無に関わらず、費用は返金されないこと

5. 24:00までに受講を完了していれば、翌日6:00迄に翌年度の更新が確定します。

同意確認 ☐ 上記の主旨を理解して同意します。

戻る

申込み/支払手続きへ

①[申込入力]ボタンをクリックします

②[サンプルコンテンツ]をクリックします
別の画面でサンプル動画の再生画面が開きます

⇒7ページへ



重要

正しく動画が再生できることを確認してください

ご利用中の端末で、
JFAラーニングが正しく受講できることを事前に確認していただくために、
必ずサンプルコンテンツの再生を最後まで行ってから
「同意確認」及び「申込／支払い手続きへ」のボタンを押下してください。

1. JFAラーニング 申込み方法

1-4. サンプル動画再生

ログイン

講習会検索・申込み手続き

お支払い手続き

JFAラーニング受講

修了証出力

マイページ確認

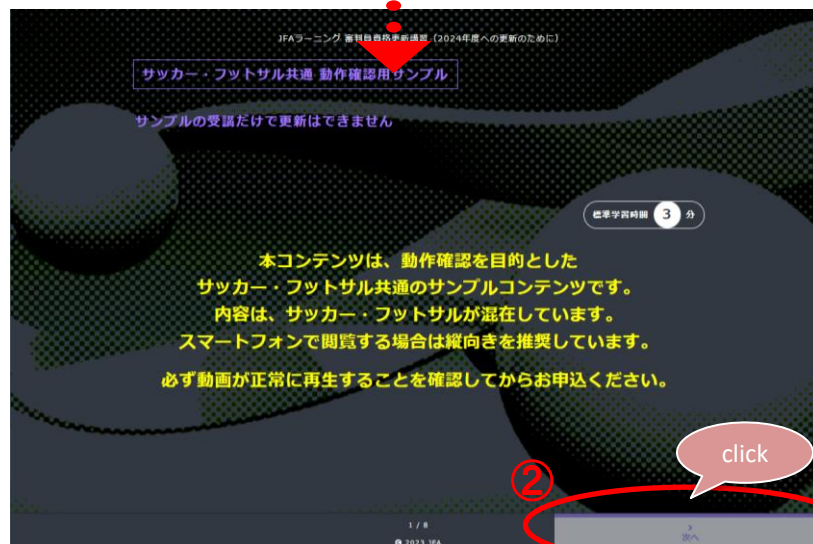
完了



別の画面でサンプルコンテンツの画面が開きます

① お使いの環境が推奨環境であることを確認し、
[サンプルスタート]をクリックします

② 画面の表示に従い、「次へ」ボタンをクリックし、
先へ進みます



「次へ」ボタンが表示されない場合

重要

JFAラーニングは、専用のサーバに接続し
コンテンツを提供しています。
データ容量が大きい為、接続環境によってはイン
ターネットのデータ送受信に時間がかかる場合
があります。

ページ毎のデータをすべて読み込まないと
「次へ」のボタンが表示されない場合があります。

また、お使いの端末によっては、
画面を下方向へスクロールしないと
「次へ」ボタンが表示されない場合があります。

1. JFAラーニング 申込み方法

1-4. サンプル動画再生

ログイン

講習会検索・内容確認

お支払い手続き

JFAラーニング受講

修了証出力

マイページ確認

完了



①途中にサンプル動画の再生が始まります。ご利用端末で、正しく視聴ができるかどうかをご確認ください。
※サンプル動画の再生時に音声の流れますのでご注意ください。

②サンプル動画の再生が完了すると、右下に「次へ」ボタンがでできます。「次へ」をクリックして次のコンテンツに進みます。画面の案内に従って、サンプルコンテンツを進めていきます。

③すべてのサンプルコンテンツの再生が終わりましたら、「サンプルコンテンツを終了する」ボタンをクリックします。案内に従って画面を閉じていただくとKICKOFFの申込画面に戻りますので、引き続き「同意確認」を行っていただきます。

[⇒9ページへ](#)



重要

「次へ」ボタンが表示されない場合

【回答選択タイプ】のページでは、選んだ回答をクリックしてください。
回答結果が表示され、「次へ」ボタンが表示されます。

サンプルコンテンツ終了

ウィンドウを閉じてください。

1. JFAラーニング 申込み方法

1-5. 同意確認を行う

ログイン

講習会検索・内容確認

お支払い手続き

JFAラーニング受講

修了証出力

マイページ確認

完了


サンプルコンテンツ終了

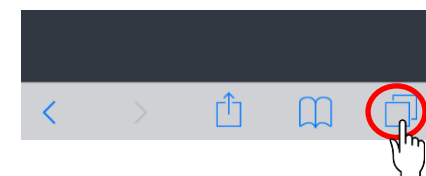
この画面を閉じてください。

[KICKOFF 申込み画面]

サンプルコンテンツの画面を閉じ、KICKOFFの画面に戻ります。

＜Safariをご利用されている場合の画面の閉じ方＞

画面右下に表示されている  のマークを
タップしていただくと、現在開いている画面が
表示されますので、「×」ボタンで閉じてください。



①	同意確認 <input type="checkbox"/> 上記の主旨を理解して同意します。
申込/支払手続きへ	

	払い手続きへ]ボタンをクリックして下さい。
同意確認	<input checked="" type="checkbox"/> 上記の主旨を理解して同意します。
② 申込/支払手続きへ	

① KICKOFF申し込み画面に戻りましたら、
同意確認のチェックボックスにチェックをいれます。

② 画面右下の「申込/支払手続きへ」ボタンを
クリックすると支払確認のメッセージが出ますので、
「OK」をクリックします。

⇒ 10ページへ

1. JFAラーニング 申込み方法

1-6. お支払い手続き(お支払い方法の選択)

ログイン

講習会検索・内容確認

お支払い手続き

JFAラーニング受講

修了証出力

マイページ確認

完了

お支払い手続き

① 明細・お支払い方法の選択 ② お支払い詳細設定・入力 ③ お支払の確認 ④ お支払いの完了

お支払い明細の確認とお支払い方法の選択

お支払い方法の選択

お支払い方法を下記からお選びください。
※お支払い方法に応じて規定のシステム利用料がかかります。誠に恐れ入りますが何とぞご理解賜りますようお願い申し上げます。

クレジットカードでのお支払い

カード決済に関する簡単なガイドンス
商品代金のお支払いには、以下のクレジットカードをご利用いただけます。



かんたんコンビニ決済でのお支払い

メールで送られる払込番号を使って、全国のコンビニエンスストアで代金をかんたんに支払うことができるサービスです。振込用紙の発送をお待ちいただくことなく、「申し込み→お支払→手続き完了」まで短時間で済みます。
※お支払いは現金のみとなります。
代金のお支払いは以下店舗がご利用いただけます。



Pay-easy (ペイジー) でのお支払い

メールで送られる番号を使って、インターネットバンキングおよびペイジーマークのあるATMで、代金を支払うことができるサービスです。
各銀行のインターネットバンキング、ATMにてお支払いいただけます。
※10万円を超えるお支払いについて
法令改正に伴い、ATMでは10万円を超える現金でのお支払いはできません。
キャッシュカードを利用したお支払いは、ATMのご利用が可能です。キャッシュカードを利用して、ATMでお支払いください。



お支払い詳細設定・入力

①[お支払い方法]を選択

- ・コンビニエンスストア
- ・クレジットカード
- ・ペイジー

お支払いの手続き後、
すぐに受講を開始したい場合は
クレジットカードでの決済をお選びください。

②[お支払い詳細設定・入力]をクリック



重要

夜間のお支払いにご注意ください

AM2:00~AM6:00はサービス停止しています

KICKOFFシステムは毎日午前2時から6時までの間はシステムメンテナンスのためサービスを停止しています。
この間にお支払いをされた場合、**受講が開始できるのは午前8時以降**となりますのでご注意ください。

1. JFAラーニング 申込み方法

1-7. お支払い手続き(コンビニ決済を選択した場合)

ログイン

講習会検索・内容確認

お支払い手続き

JFAラーニング受講

修了証出力

マイページ確認

完了

例:「かんたんコンビニ決済でのお支払い」を選択した場合



① コンビニでのお支払い

氏名	日本	太郎
email	xxx123@xxx.com	
email(確認用)	xxx123@xxx.com	
電話番号	0312345678	

お支払いになるコンビニを選択して下さい

②

<p><input type="radio"/> ファミリーマート </p> <p><input checked="" type="radio"/> セブンイレブン </p> <p><input type="radio"/> デイリーヤマザキ </p>	<p><input type="radio"/> ローソン </p> <p><input type="radio"/> ミニストップ </p> <p><input type="radio"/> セイコーマート </p>
---	--

キャンセル

③

次へ 

①【必ず確認してください】

ここに表示されるお名前やメールアドレス、電話番号は、JFA IDにご登録いただいている情報が自動的に入力されます。また、お支払い方法やコンビニによってはここでの電話番号を「お客様番号」として利用しますので、修正が必要ない方も、必ずご確認ください。

②ご希望のコンビニを選択

③[次へ]をクリック

1. JFAラーニング 申込み方法

1-7. お支払い手続き(コンビニ決済を選択した場合)

ログイン

講習会検索・内容確認

お支払い手続き

JFAラーニング受講

修了証出力

マイページ確認

完了



例:「セブンイレブン」を選択した場合

下記の内容で購入をします。
内容をご確認の上、よろしければ「購入」ボタンを押してください。

ご購入内容の確認

お支払方法	WebCVS
商品名	審判 登録料2019
ご購入金額	¥5,141

お客様情報

氏名	日本太郎
e-mail	xxxx123@xxx.co.jp
電話番号	0312345678
お支払いになるコンビニ	セブンイレブン

戻る

キャンセル

購入



②

ご購入の受付が完了しました。
コンビニ請求情報は以下になります。
※※こちらはお支払いの際に必要な情報になりますので、
画面を閉じる前に必ずお控え下さい。※※

尚、KICKOFFマイページの「支払・配送状況確認」ボタンからも、
コンビニ請求情報・お支払履歴をご確認いただけます。
(入金完了後に同画面にて、明細書の出力も可能です。)

■ローンをお選びの方へ■
「受付番号・確認番号」(例:12345678-123456789)について、
店舗端末(Lopp)で申込書 outputs する際は、「受付番号」に
前半の8桁、「確認番号」に後半の9桁をご入力下さい。

ご購入処理の完了

お支払いを閉じる

お支払方法	コンビニ払い
お支払いになるコンビニ	セブンイレブン
申込番号	

戻る

①内容を確認し、[購入]をクリック

②購入手続きの完了画面にて、お支払いの際に必要な情報をご確認ください。



重要

支払い番号をメモする前に画面を
閉じてしまったら・・・

お支払い手続きを完了後にお支払番号が分からない場合は、決済時に入力されたメールアドレス宛にお送りする「決済受付完了」メールを確認いただくか、以下のFAQをご確認ください。

＜よくあるお問合せ＞

[支払い番号を確認したい](#)



お客様控



インターネットショッピング払込票

お支払いのみ



店舗でのお渡し商品なし



受付方法	現金の支払いのみ
お客様名	日本 太郎 様
払込先名	
払込票番号	
払込金額	5,141円
払込期限	
お渡し方法	払込先の指定する方

お支払期限を確認してください!

必ず指定の期日までにお支払い完了願います。
万一、お支払い期日にお支払いいただけない場合は講習会のお申込みがキャンセルになりますのでご注意ください。

2. JFAラーニング 受講方法

2-1. お支払い後の受講方法

ログイン

講習会検索・内容確認

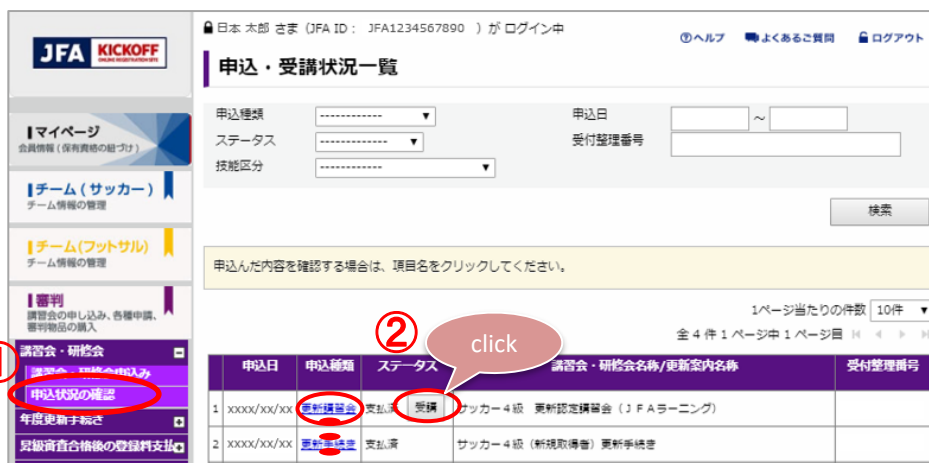
お支払い手続き

JFAラーニング受講

修了証出力

マイページ確認

完了



日本 太郎 さま (JFA ID: JFA1234567890) がログイン中

ヘルプ よくあるご質問 ログアウト

申込・受講状況一覧

申込種類: [-----] 申込日: [-----] ~ [-----]
 ステータス: [-----] 受付整理番号: [-----]
 技能区分: [-----]

検索

申込んだ内容を確認する場合は、項目名をクリックしてください。

1ページ当たりの件数 10件 全 4 件 1 ページ中 1 ページ目

申込日	申込種類	ステータス	講習会・研修会名称/更新案内名称	受付整理番号
1 xxx/xx/xx	更新講習会	受講	サッカー4級 更新認定講習会 (JFAラーニング)	
2 xxx/xx/xx	更新講習会	支払済	サッカー4級 (新規取得者) 更新手続き	

お支払いが完了しましたら、KICKOFFの画面を開きます。

①[講習会/研修会]ー[申込状況の確認]をクリックします

②申込みされたJFAラーニングのステータスが「支払済」の場合、[受講] ボタンをクリックするとeラーニングの受講を開始することができます。

※お支払い後に「支払済」が反映されるまで、2～3時間程度かかる場合がございますのでご注意ください。

③ 申込・受講状況確認画面の[eラーニング受講]ボタンからも、eラーニングの受講を開始することができます。



日本 太郎 さま (JFA ID: JFA123456789012) がログイン中

ヘルプ よくあるご質問 ログアウト

申込・受講状況確認

基本情報

受付整理番号: [-----]
 申込者: [-----]
 申込日: [-----]
 ステータス: 支払済

申込情報

講習会・研修会開催期間: xxx/xx/xx ~ xxx/xx/xx
 会場名: [-----]
 講習会・研修会名称: サッカー4級 更新認定講習会 (JFAラーニング)



あらかじめ開催期間をご確認ください

重要

開催期間内に受講を修了する必要があります。
 開催期間内に受講が修了しなかった場合、不合格となり
 翌年度への資格更新はできません。当年度末をもって
 資格が失効してしまいますので、必ず開催期間を確認し
お早めに受講していただくようお願いいたします。

2. JFAラーニング 受講方法

2-2. JFA LEARNING REFEREE 受講画面

ログイン

講習会検索・内容確認

お支払い手続き

JFAラーニング受講

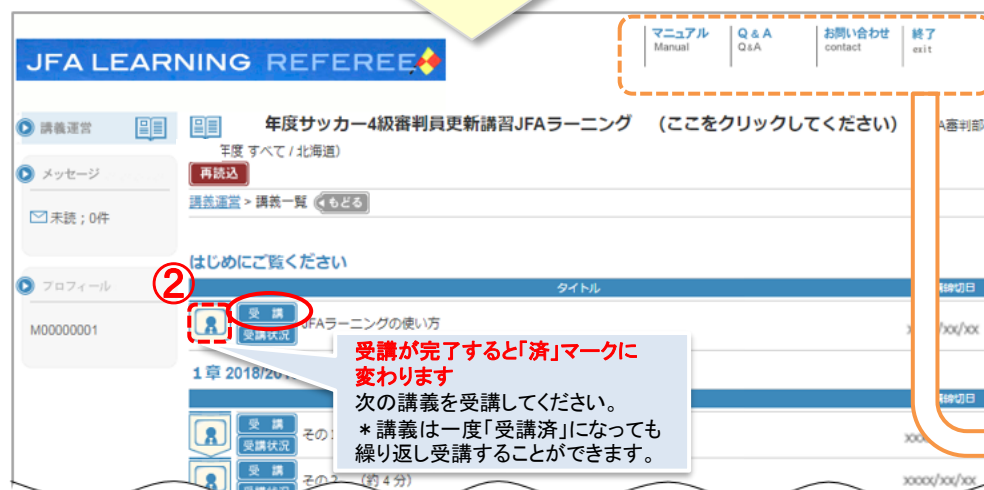
修了証出力

マイページ確認

完了



①講習会名称のリンクをクリック
画面が切り替わり、講習会詳細ページが表示されます。



②[受講]ボタンをクリック
別のページで該当の章が開始されます。

③総理解度確認テストまで、全ての受講が終わると修了となります。

【JFAラーニング受講中に困ったら・・・】

お問い合わせ

JFAラーニング受講中に画面が進まない、受講完了したにもかかわらず「済」にならない等、受講中の問題については右上の「お問い合わせ」より、お問い合わせをお願いいたします。

2. JFAラーニング 受講方法

2-3. 理解度確認テストの受講

ログイン

講習会検索・内容確認

お支払い手続き

JFAラーニング受講

修了証出力

マイページ確認

完了

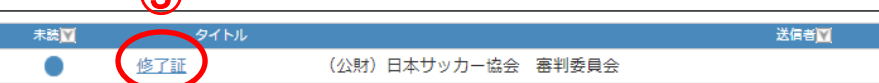
理解度確認テスト終了画面



JFA LEARNING REFEREE



JFA LEARNING REFEREE



理解度確認テストまで修了されたら、修了証の出力を行います。

①科目選択画面へ戻ります

②メッセージ欄が「未読;1件」となっていることを確認し、**[メッセージ]**をクリックします

③メッセージタイトルの**[修了証]**をクリックします

2. JFAラーニング 受講方法

2-4. 修了証の出力

ログイン

講習会検索・内容確認

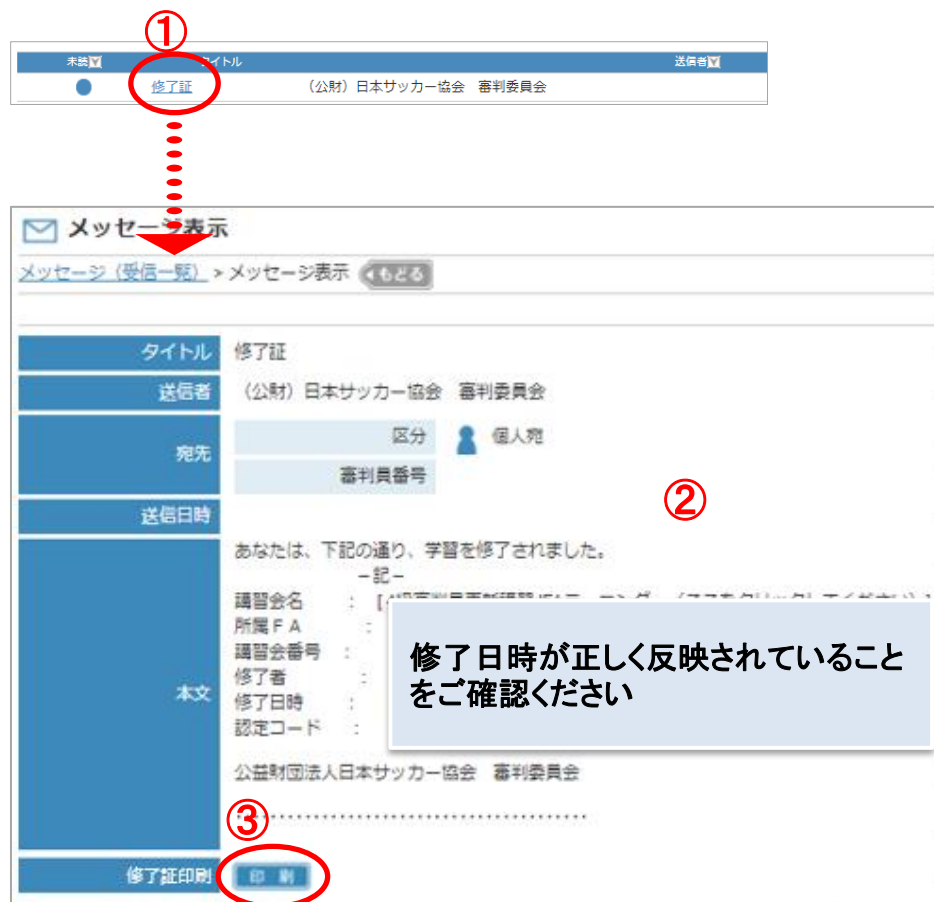
お支払い手続き

JFAラーニング受講

修了証出力

マイページ確認

完了



①

メッセージタイトル

修了証 (公財) 日本サッカー協会 審判委員会

メッセージ表示

メッセージ (受信一覧) > メッセージ表示

タイトル 修了証

送信者 (公財) 日本サッカー協会 審判委員会

宛先 区分 個人宛 審判員番号

送信日時

本文

あなたは、下記の通り、学習を修了されました。

一記

講習会名

所属 F A

講習会番号

修了者

修了日時

認定コード

公益財団法人日本サッカー協会 審判委員会

修了証印刷

印刷

②

③

修了日時が正しく反映されていることをご確認ください

①メッセージタイトル、[修了証] をクリックします

②修了日時をご確認ください

③一番下の [印刷] ボタンをクリックし、出力された修了証を印刷またはスクリーンショット等で保存を行ってください



重要

『修了証』は保存をお願いします

修了証は資格更新を行った重要な証明です。
修了証はJFAラーニングの開催期間内に必ず印刷またはスクリーンショット等で保存をお願いいたします。

受講期間が終了した後は、印刷、保存もできなくなりますのでご注意ください。

3. KICKOFFステータスの確認

3-1. KICKOFFで講習会ステータス(合格)を確認する

ログイン

講習会検索・内容確認

お支払い手続き

JFAラーニング受講

修了証出力

マイページ確認

完了

JFAラーニングの修了日の翌日にステータスを確認します。

① [講習会・研修会]-[申込状況の確認] をクリックします

② JFAラーニングのステータスが「合格」になっていることを必ずご確認ください



日本 太郎 さま (JFA ID : JFA123456789012) がログイン中

申込・受講状況一覧

申込種類

ステータス

技能区分

申込日

受付整理番

マイページ
会員情報 (保有資格の紐づけ)

チーム (サッカー)
チーム情報の管理

チーム (フットサル)
チーム情報の管理

審判
講習会の申し込み、各種申請、審判物品の購入

講習会・研修会

講習会・研修会申込み

申込状況の確認

年度更新手続き

昇級審査合格後の登録料支払

各種申請

割当

申込んだ内容を確認する場合は、項目名をクリックしてください。

	申込日	申込種類	ステータス	
1	xxxx/xx/xx	更新講習会	合格	受講
2	xxxx/xx/xx	更新講習会	合格	
3	xxxx/xx/xx	新設講習会	合格	

ステータスは修了の翌日に反映されます。



重要

JFAラーニングのステータスが修了の翌日に合格にならない場合

JFAラーニング受講一覧で、すべての講義が受講済になっているかご確認ください。

⇒ 15ページ

受講が完了した翌日に、KICKOFFのステータスが「合格」にならない場合は、正しく受講修了できていない可能性があります。

JFAラーニングの受講は期間に余裕を持って受講いただきますようお願い致します

3. KICKOFFステータスの確認

3-2. マイページで翌年度更新状況を確認する

ログイン

講習会検索・内容確認

お支払い手続き

JFAラーニング受講

修了証出力

マイページ確認

完了

マイページから、**翌年度更新状況**をご確認ください。



日本 太郎 さま (JFA ID: JFA123456789012) がログイン中

ヘルプ よくあるご質問 ログアウト

マイページ

資格別情報

審判、指導者の方は、「保有資格登録」から資格紐づけ作業を行って下さい。資格紐づけ作業の流れは[こちら](#)をクリックして下さい。本人写真を登録頂くとき登録証が出力されます。

※下部の紐づけ資格情報にて「有効期限切れの資格があります。」というメッセージが表示される場合があります。
サッカーおよびフットサルのチーム・選手の場合は、前（々）年度の登録チームの登録年度が経過している場合にのみ表示されます。
本メッセージが表示されても、新年度のチーム継続登録申請には影響はありません。

※明細書が出力される場合は、左の「支払・配送状況確認」ボタンをクリックし、支払・配送一覧画面上部の案内にしたがってください。

基本情報編集
支払・配送状況確認

資格別情報

サッカー4級審判員

審判登録番号	R000000000
所属協会	東京都サッカー協会
地区協会	
資格	サッカー4級審判員
有効期間	xxxx/04/01~xxxx/03/31
翌年度更新状況	未確定

登録証出力

更新が完了している場合

審判登録番号	R000000000
所属協会	東京都サッカー協会
地区協会	
資格	サッカー4級審判員
有効期間	xxxx/04/01~xxxx/03/31
翌年度更新状況	確定

➤ 翌年度の更新が完了していると、「**確定**」と表示されます。

※有効期間は、「**翌年度の4月1日**」に、自動で新しい期間に更新されます。
当年度の**3月31日**までは、更新確定されていても、現在の有効期間が表示されます。

更新が完了していない場合

審判登録番号	R000000000
所属協会	東京都サッカー協会
地区協会	
資格	サッカー4級審判員
有効期間	xxxx/04/01~xxxx/03/31
翌年度更新状況	未確定

➤ 翌年度の更新が完了されていないと、「**未確定**」と表示されます。

★更新講習会・JFAラーニングを受講された場合…
【講習会・研修会】-【申込状況の確認】より、再度ステータスをご確認ください。

★年度更新手続きより更新の登録料をお支払いされた場合…
お支払い後に、都道府県での確定作業があるため、まだ確定がされていない可能性があります。



重要

ご自身の資格更新状況は、お早めにご確認ください。

年度切替後、更新が出来ていない場合は、資格が失効となります。

改訂履歴

変更日/更新日	変更理由・変更内容
2017/11/28	初版(リニューアル)
2018/10/26	2019年度版へ内容修正
2019/09/09	2020年度版へ文言修正
2020/10/01	2021年度版へ文言修正
2021/10/01	2022年度版へ文言修正
2022/10/01	2023年度版へ文言修正
2023/10/01	2024年度版へ文言修正
2024/10/01	2025年度版へ文言修正
2025/05/19	短縮リンクを変更
2025/05/28	軽微な修正
2025/09/30	2026年度版へ文言修正・QRコード修正